

VI 施設・設備等

1 校地、校舎、講義室・演習室等の面積

(1) 千葉キャンパス

(表36)

校 地 ・ 校 舎				講義室・演習室等	
校地面積 (m ²)	設置基準上必要校地面積 (m ²)	校舎面積(m ²)	設置基準上必要校舎面積 (m ²)	講義室・演習室・学生自習室総数	講義室・演習室・学生自習室総面積 (m ²)
92,523.80	24,400.00	25,276.90	10,378.20	49.00	4,872.70

(2) 千葉第2キャンパス

校 地 ・ 校 舎				講義室・演習室等	
校地面積 (m ²)	設置基準上必要校地面積 (m ²)	校舎面積(m ²)	設置基準上必要校舎面積 (m ²)	講義室・演習室・学生自習室総数	講義室・演習室・学生自習室総面積 (m ²)
16,775.00	4,000.00	6,262.47	4,958.00	17.00	1,360.80

(3) みずほ台キャンパス

校 地 ・ 校 舎				講義室・演習室等	
校地面積 (m ²)	設置基準上必要校地面積 (m ²)	校舎面積(m ²)	設置基準上必要校舎面積 (m ²)	講義室・演習室・学生自習室総数	講義室・演習室・学生自習室総面積 (m ²)
54,810.00	17,320.00	19,685.60	8,038.30	61.00	5,477.90

(4) 池袋サテライトキャンパス

校 地 ・ 校 舎				講義室・演習室等	
校地面積 (m ²)	設置基準上必要校地面積 (m ²)	校舎面積(m ²)	設置基準上必要校舎面積 (m ²)	講義室・演習室・学生自習室総数	講義室・演習室・学生自習室総面積 (m ²)
0.00	0.00	584.10	0.00	0.00	0.00

総計

校 地 ・ 校 舎				講義室・演習室等	
校地面積 (m ²)	設置基準上必要校地面積 (m ²)	校舎面積(m ²)	設置基準上必要校舎面積 (m ²)	講義室・演習室・学生自習室総数	講義室・演習室・学生自習室総面積 (m ²)
164,108.80	45,720.00	51,809.07	23,374.50	127.00	11,711.40

- [注] 1 校舎面積に算入できる施設としては、講義室、演習室、学生自習室、実験・実習室、研究室、図書館（書庫、閲覧室、事務室）、管理関係施設（学長室、応接室、事務室（含記録庫）、会議室、受付、守衛室、宿直室、倉庫）、学生集会所、食堂、廊下、便所などが挙げられます。
- 2 講堂を講義室に準じて使用している場合は「講義室・演習室・学生自習室」に含めても結構です。
- 3 複数のキャンパスを設置している場合は、キャンパスごとに作表してください。

2 主要施設の概況

(1) 千葉キャンパス

(表36-2)

施設名	用 途	建築年	延床面積(m2)	備 考
1号館	講義室、研究室、自習室、学部資料室等	1967(昭和42)年	2358.00	
2号館	アリーナ、教室、音楽練習室等	1985(昭和60)年	5838.98	
3号館	研究室、講師室、サーバルーム等	1985(昭和60)年	1871.20	
4号館	図書閲覧室、事務室	1992(平成4)年	1670.98	
5号館	講義室、機械室等	1976(昭和51)年	1009.92	
6号館	講義室、演習室等	1974(昭和49)年	1567.43	
7号館	講義室等	1992(平成4)年	882.83	
8号館	職員室、プレイルーム等	-	195.42	古い建築物であるため、建築年が登記簿等に記載されておらず不明である。
9号館	研究室、OA演習室等	-	696.00	古い建築物であるため、建築年が登記簿等に記載されておらず不明である。
10号館	研究室、講義室、ホール、売店等	1996(平成8)年	2239.93	
11号館	学生ホール、部室、自習室等	2000(平成12)年	1976.35	
12号館	教室、演習室、実験実習室等	2001(平成13)年	2016.84	
13号館	プレイルーム、相談室、事務室等	2003(平成15)年	516.62	
14号館	部室、集会室等	2005(平成17)年	373.03	

(2) 千葉第2キャンパス

施設名	用 途	建築年	延床面積(m2)	備 考
1号館	講義室、研究室、自習室、実習室	2007(平成19)年	6262.47	

(3) みずほ台キャンパス

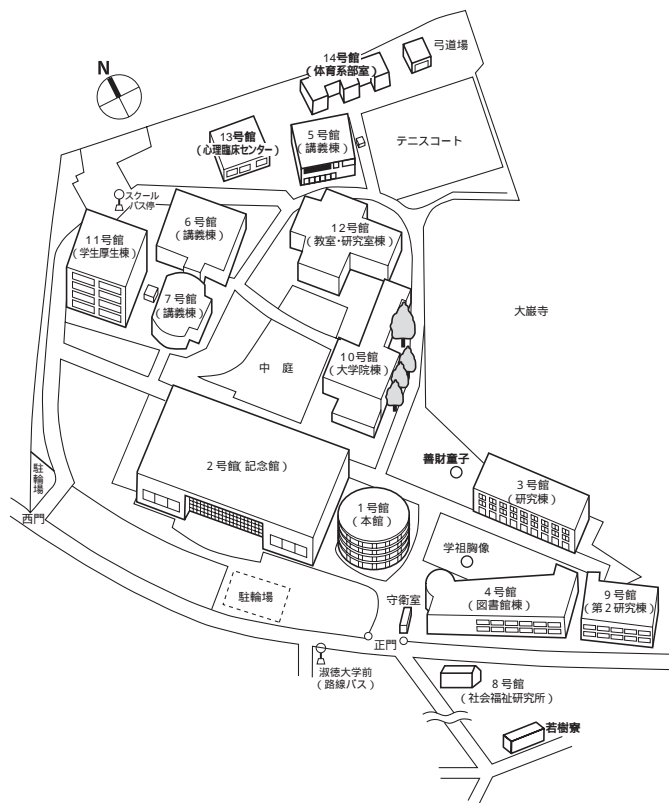
施設名	用 途	建築年	延床面積(m2)	備 考
1号館	講義室、研究室、自習室等	1986(昭和61)年	8148.60	
2号館	講義室、研究室、売店等	1988(昭和63)年	2835.70	
3号館	演習室(PCルーム)、講義室等	1996(平成8)年	1649.10	老朽化により、空調室外機改修計画がある(平成22(2010)年)
4号館	講義室、自習室等	2004(平成16)年	2031.00	
図書館	閲覧室、資料室、自習室等	1996(平成8)年	4981.50	
体育館	運動施設、研究室等	1986(昭和61)年	2869.70	老朽化により、屋根の防水改修計画がある(平成22(2010)年)

[注] 1 「財産目録」記載のうち、教育研究活動に使用されている主要な建物について記載してください。

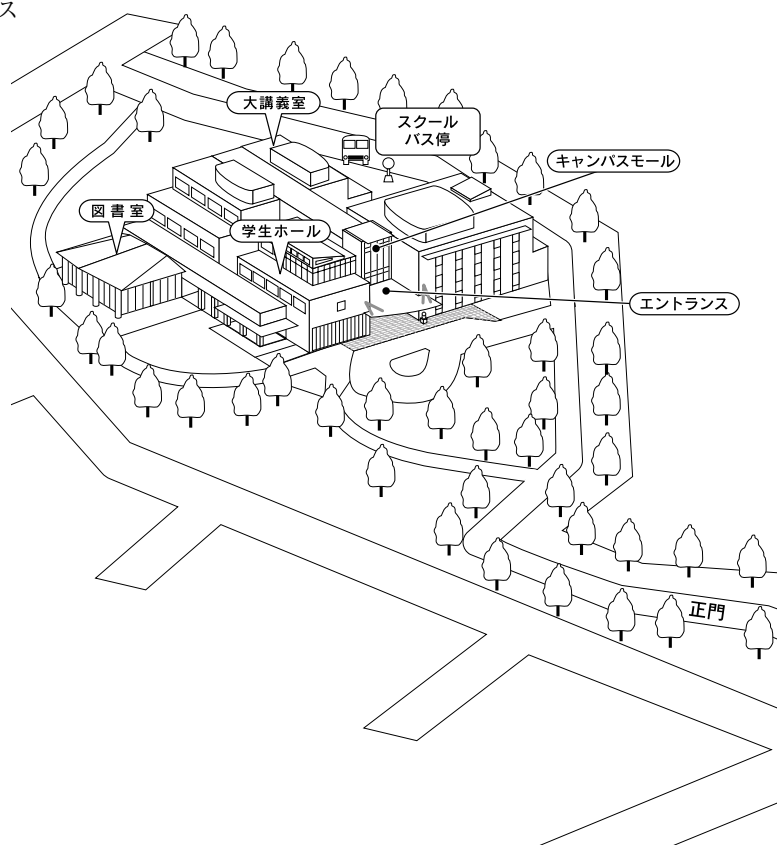
2 上記、施設の大規模な改築や改修計画がある場合は、備考欄にその旨記入してください。

【図2 千葉キャンパス校舎等配置図】

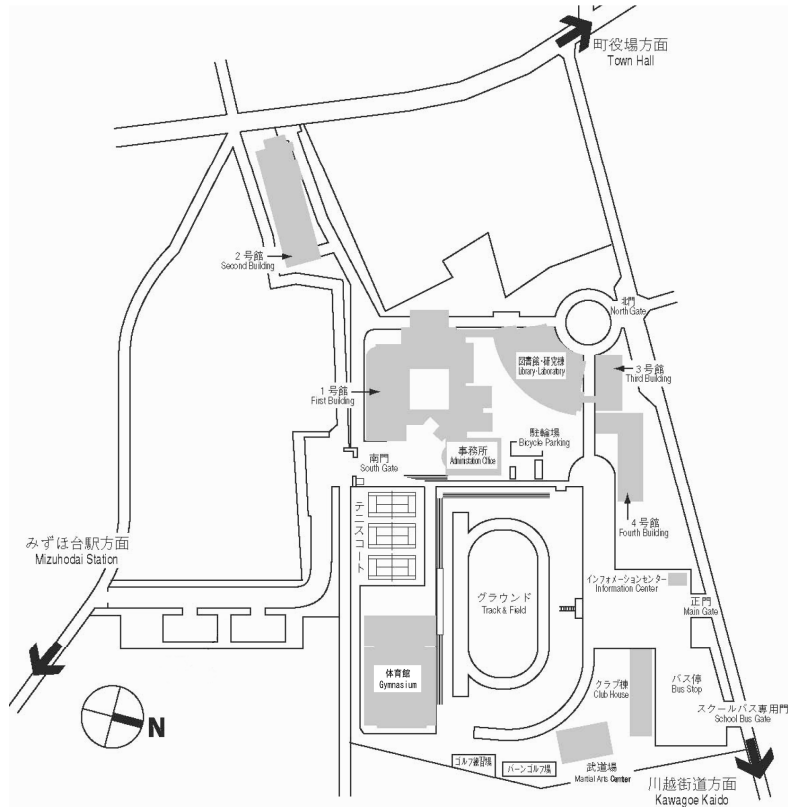
● 千葉キャンパス



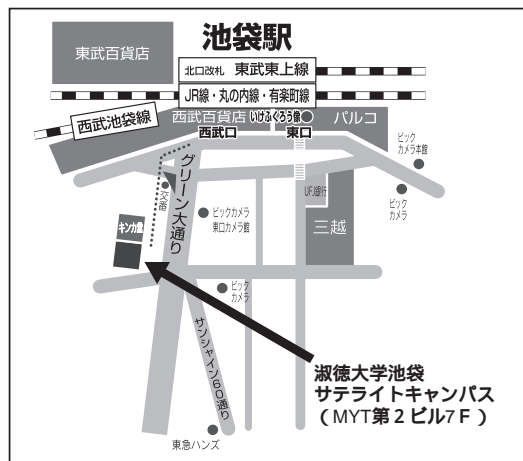
● 千葉第2キャンパス



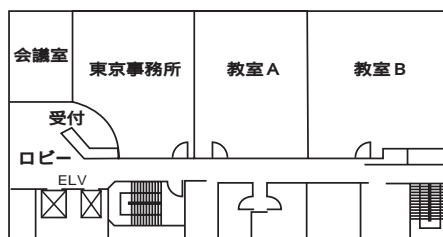
【図3 みずほ台キャンパス校舎等配置図】



【図4 池袋サテライトキャンパス配置図】



所在地 〒171-0022
東京都豊島区南池袋1-26-9 MYT第2ビル7F
(キンカ堂の隣り)



3 学部・研究科ごとの講義室、演習室等の面積・規模

(表37)

学部・研究科等	講義室・演習室 学生自習室等	室数	総面積(m ²) (A)	専用・共 用の別	収容人員 (総数)	利用学生総数 (B)	利用学生1人当 たり面積(m ²) (A/B)	備 考
総合福祉学部	講 義 室	13	2,830.4	専用	3,774	2,625	1.08	
	演 習 室	24	1,408.3	専用	1,164	2,625	0.54	
	学 生 自 習 室	2	114.0	専用	56	2,625	0.04	
看護学部	講 義 室	7	957.7	専用	756	216	4.43	利用学生総数は1年次生+2年次生
	演 習 室	9	349.8	専用	108	216	1.62	
	学 生 自 習 室	1	53.3	専用	10	216	0.25	
国際コミュニケーション学部	講 義 室	22	3,139.2	専用	2,456	1,919	1.64	
	演 習 室	28	1,864.8	専用	1,139	1,919	0.97	
	学 生 自 習 室	1	92.2	専用	38	1,919	0.05	
総合福祉研究科	講 義 室	0	0.0	専用	0	83		
	演 習 室	4	216.0	専用	125	83		
	学 生 自 習 室	5	304.1	専用	88	83		
国際経営・文化研究科	講 義 室	2	63.2	専用	24	38		
	演 習 室	2	63.2	専用	24	38		
	学 生 自 習 室	1	76.0	専用	36	38		
	体 育 館	1	3,027.0	専用				千葉キャンパス
	体 育 館	1	2,869.7	専用				みずほ台キャンパス

[注] 1 学部、大学院研究科ごとに記載してください。

2 当該施設を複数学部、研究科、短期大学等が共用している場合には、当該学部・大学院研究科専用の施設とは別個に記載し、「専用・共用の別」欄にその旨を明記するとともに、「利用学生総数」欄にも共用する学部、研究科、短期大学等の学生を含めた数値を記入してください。

3 キャンパスごとに施設を共用している場合は、「学部・研究科等」欄にキャンパス名を記入してください。

4 全学で全ての施設を共用している場合は、「学部・研究科等」欄に「全学共通」と記入してください。

5 教養教育のための専用施設がある場合は、学部に準じて記載してください。

6 「利用学生1人当たり面積」は、小数点第3位を四捨五入し、小数点第2位まで記入してください。

7 他学部、研究科等と共用で使用している講義室・演習室等の「利用学生1人当たりの面積」の算出に当たっては、当該施設を利用しているすべての学部、研究科の学生数（短期大学と共用している場合は、短期大学の学生数を含む）で総面積を除いて算出してください。

4 学部・研究科ごとの学生用実験・実習室の面積・規模

(1) 総合福祉学部

(表38)

用途別室名	室数	総面積 (㎡)	収容人員 (総数)	収容人員1人当たり の面積(㎡)	使用学部・研究科等	備考
プレイルーム	1	146.40	20	7.32		
ピアノレッスン室	20	149.00	40	3.73		
コンピューター室	3	331.00	155	2.14		【再掲】
心理実習室	8	109.00	56	1.95		
介護実習室	1	60.50	20	3.03		
計	33	795.90	291	2.74		

(2) 看護学部

用途別室名	室数	総面積 (㎡)	収容人員 (総数)	収容人員1人当たり の面積(㎡)	使用学部・研究科等	備考
科学実習室	1	74.86	60	1.25	看護学部(教養教育)	
基礎・成人・老年看護学実習室	1	329.12	60	5.49	看護学部(教養教育)	
地域・精神看護学実習室	1	107.51	60	1.79	看護学部(教養教育)	
母性・小児看護学実習室	1	192.55	60	3.21	看護学部(教養教育)	
PC・LL演習室	1	147.54	60	2.46	看護学部(教養教育)	
計	5	851.58	300	14.20	看護学部(教養教育)	

(3) 国際コミュニケーション学部

用途別室名	室数	総面積 (㎡)	収容人員 (総数)	収容人員1人当たり の面積(㎡)	使用学部・研究科等	備考
情報処理教室	6	506.80	225	2.25		【再掲】
マルチメディアルーム	1	92.90	48	1.94		【再掲】
音楽室	1	87.80	30	2.93	教養教育施設	【再掲】
ピアノ練習室	1	87.80	-	-	教養教育施設	
楽器練習室	4	71.90	-	-	教養教育施設	
多目的実習室	1	175.60	50	3.51	教養教育施設	【再掲】
社会福祉実習準備室	1	95.60	-	-		
計	15	1,118.40	353	3.17		

(4) 総合福祉研究科

用途別室名	室数	総面積 (㎡)	収容人員 (総数)	収容人員1人当たり の面積(㎡)	使用学部・研究科等	備考
心理実習室	8	109.00	56	1.95		【再掲】
計	8	109.00	56	1.95		

(5) 国際経営・文化研究科

該当なし

[注] 1 学部、大学院研究科ごとに記載すること。

2 「用途別室名」欄には、その施設の用途が具体的にわかるような名称を記入してください。

3 当該施設を複数の学部・研究科もしくは併設の短期大学と共用している場合は、その学部名等のすべてを「使用学部・研究科等」欄に記載し、本表において同一施設を重複して記載しないでください。

4 語学学習施設・情報処理学習施設、ビデオ・オーディオルームその他の視聴覚教室施設等も、ここに記入してください。

5 教養教育のための施設については「使用学部・研究科等」欄にその旨記入してください。

6 実習室としての機能を備えているものの、講義室・演習室等としての利用が中心である施設については、前表「3 学部・研究科等ごとの講義室、演習室等の面積・規模」(表37)の講義室・演習室に含めても結構です。その場合は、当該施設の本表での記載に当たっては、備考」欄に必ず「【再掲】」と記入してください。

7 実験・実習室の主な設備・機器の設置とその更新状況については、点検・評価報告書に記載してください。

5 学部・研究科ごとの規模別講義室・演習室使用状況一覧表

(表40)

学 部 名 等	収 容 人 員	使用教室数	開設総授業数 (A)	使用度数 (B)	使用率 B/A (%)	備 考
総合福祉学部 [前学期]	1 ~ 30	17	382	79	20.7	
	31 ~ 90	14		136	35.6	
	91 ~ 200	8		89	23.3	
	201 ~	5		78	20.4	
計				382	100.0	
総合福祉学部 [後学期]	1 ~ 30	17	374	84	22.5	
	31 ~ 90	14		132	35.3	
	91 ~ 200	8		83	22.2	
	201 ~	5		75	20.1	
計				374	100.0	

学 部 名 等	収 容 人 員	使用教室数	開設総授業数 (A)	使用度数 (B)	使用率 B/A (%)	備 考
看護学部	1 ~ 60	4	34	8	23.5	
	61 ~ 120	3		25	73.5	
	121 ~	1		1	2.9	
計		8		34	100.0	

[注]

- 1 原則として学部・研究科ごとに作成してください。
- 2 使用教室数は、当該学部の正規の授業として使用している教室数を指し、開設総授業数とは、1週間の総授業科目のうち、講義室・演習室を使用する全ての授業数を示します。なお、使用率は、(使用度数/開設総授業数)により算出してください。例えば、「英語Ⅰ」を、それぞれ週1回3クラス設置している場合、開設総授業数は「3」になります。
- 3 セメスター制を採用している場合で、使用状況が大きく異なる場合については、セメスターごとに作表してください。

学 部 名 等	収 容 人 員	使用教室数	開設総授業数 (A)	使用度数 (B)	使用率 B/A (%)	備 考
国際コミュニケーション学部〔前学期〕	1 ～ 20	12	694	178	25.7	
	21 ～ 50	14		132	19.0	
	51 ～ 100	18		249	35.9	
	101 ～ 150	5		84	12.1	
	151 ～ 200	0		0	0.0	
	201 ～ 250	3		35	5.0	
	251 ～ 300	0		0	0.0	
	301 ～	1		16	2.3	
計		53		694	100.0	
国際コミュニケーション学部〔後学期〕	1 ～ 20	12	671	173	25.8	
	21 ～ 50	14		134	20.0	
	51 ～ 100	18		242	36.1	
	101 ～ 150	5		74	11.0	
	151 ～ 200	0		0	0.0	
	201 ～ 250	3		34	5.1	
	251 ～ 300	0		0	0.0	
	301 ～	1		13	1.9	
計		53		670	100.0	

学 部 名 等	収 容 人 員	使用教室数	開設総授業数 (A)	使用度数 (B)	使用率 B/A (%)	備 考
総合福祉研究科	21 ～ 50	4	146	146	100.0	
計		4		146	100.0	

学 部 名	収 容 人 員	使用教室数	開設総授業数 (A)	使用度数 (B)	使用率 B/A (%)	備 考
国際経営・文化研究科〔前学期〕	1 ～ 20	4	26	25	96.2%	
	21 ～ 50	1		1	3.8%	
計		5		26	100.0%	

学 部 名	収 容 人 員	使用教室数	開設総授業数 (A)	使用度数 (B)	使用率 B/A (%)	備 考
国際経営・文化研究科〔後学期〕	1 ～ 20	4	31	31	100.0%	
計		4		31	100.0%	