

学習者用操作ガイド (PC用)



数学



英語



国語



理科

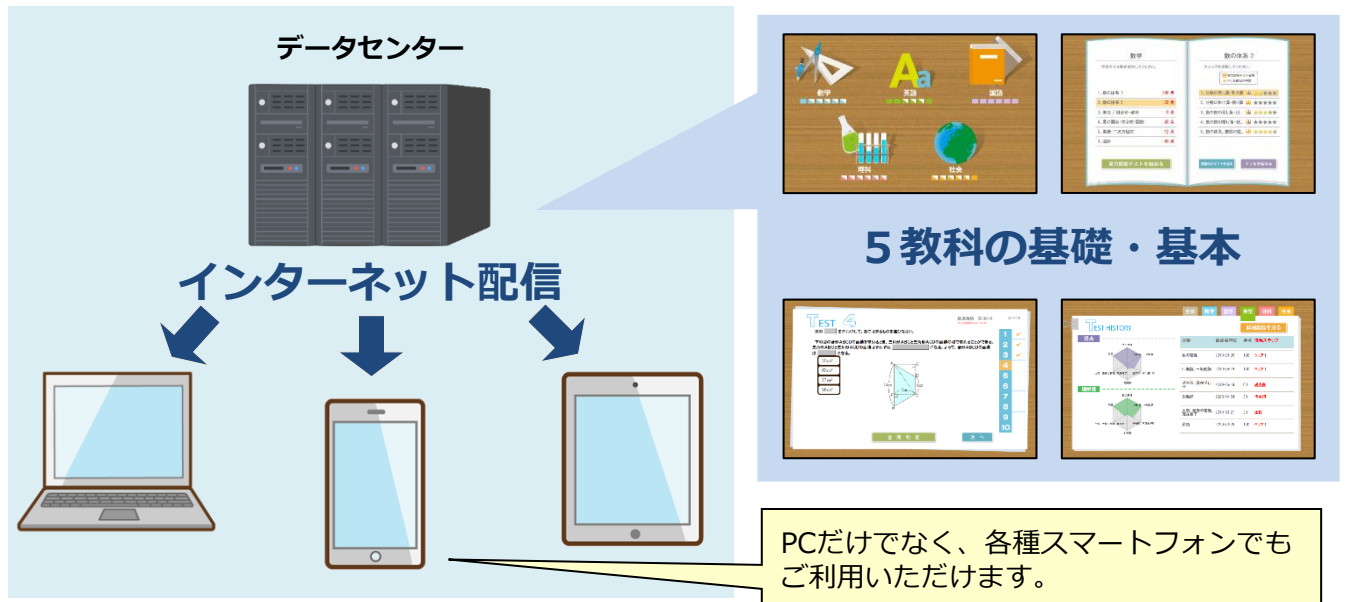


社会



■システム概要

インターネットを使って、5教科（国語、英語、数学、理科、社会）の基礎・基本を効率良く学び直すことができるシステムです。PCだけでなく、各種スマートフォンでもご利用いただけます。



■学習の流れ

各教科が6分野に分かれています。まずは、分野ごとの「実力診断テスト」を行い、自分の得意分野・不得意分野を確認しましょう。実力診断テストは、各分野約10問（10分程度）です。

実力診断テストの結果をもとに、自分の不得意分野に絞ってドリル学習に取り組みます。（ナビ機能が、自動的におすすめの教材を教えてください。）

ドリル教材や解説教材で理解が進んだら、再度「実力診断テスト」にチャレンジしてください。「実力診断テスト」の結果は教科・分野ごとにレーダーチャートで確認できます。

まずは「実力診断テスト」にチャレンジ

つまずいたところをドリルと解説教材で学習

再度「実力診断テスト」にトライ

全ての分野の「実力診断テスト」をクリアすればこのコースは終了となります。

■ログイン

指定のアドレスにアクセスし、自分のユーザーIDとパスワードでログインしてください。

ユーザー ID

パスワード

ログイン

■トップ画面

ログインすると下記のトップ画面が表示されます。

学習をはじめするには、教科選択ボタンをクリックして選択してください。

■ナビゲーション表示エリア

学習者の状況に応じて、おすすめ教材や、操作についてのナビゲーションが表示されます。リンクをクリックすると教材を表示します。

世界地理、世界と日本の自然環境の学習をしましょう

実力診断テスト<国語一熟語>
前回の得点 34、かかった時間 00:00:16

前回の得点 34、かかった時間 00:00:16
今回の得点 66、かかった時間 00:01:45
ステップごとの基礎学力を確認しましょう
読語、慣用句・反対語・故事成語・ことわざの学習をしましょう

教科を選択して学習しましょう

学習の終了

linesuser001

■学習の終了ボタン

ログイン前の画面に戻ります。

■ログインユーザー表示

現在ログインしているユーザーのIDが表示されます。

■教科選択ボタン

各教科の分野・ステップ選択画面を開くことができます。

■ヘルプ表示ボタン

ヘルプ画面を開きます。

■学習履歴表示ボタン

学習履歴画面を開きます。

■ポイント獲得履歴表示ボタン

ポイント獲得履歴を開きます。

ポイント獲得履歴

学習のヘルプ

学習履歴を見る

■実力診断テスト状況インジケータ

各教科の6分野の実力診断テスト状況が表示されます。

- 未実施
- 実力診断テスト不合格
- 実力診断テスト合格

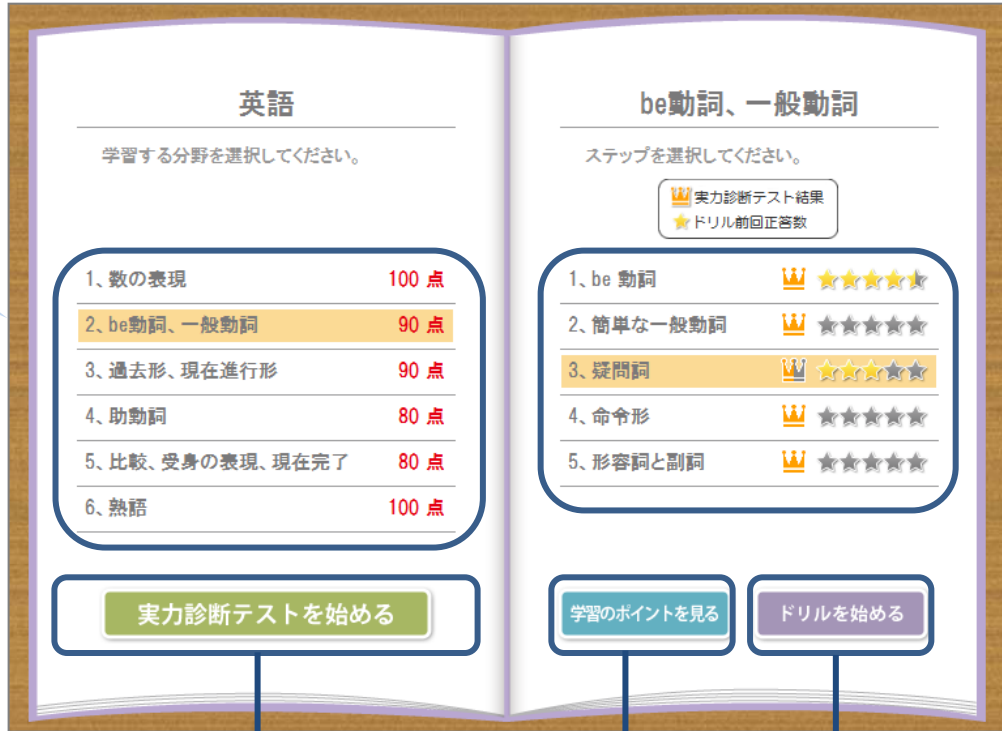
■分野・ステップ選択画面

教科を選択すると、その教科の分野・ステップ選択画面が表示されます。

「分野」は各教科に6つあり、それぞれの分野の中に「ステップ」があります。ステップの数は最大で5つです。

この画面の左側には「分野」が表示され、右側には、左側で選択した分野の「ステップ」が表示されます。分野やステップの名前をクリックすることで選択されます。

まずは、「実力診断テスト」で自分の力を確認してみましょう。



分野

ステップ

実力診断テストを始める

学習のポイントを見る

ドリルを始める

■実力診断テスト開始ボタン

選択した分野の実力診断テストを開始します。実力診断テストは繰り返し受けることができますが、出題される問題は毎回変わります。

■ドリル学習開始ボタン


選択したステップのドリル学習をします。


■ポイント教材表示ボタン

選択したステップの解説教材を表示します。

実力診断テストは各分野ごとに実施します。（※ステップごとではありません。）

実力診断テストの問題は、当該分野の各ステップから2問ずつ出題されるようになっています。実力診断テスト実施後は、画面右側のステップ名表示のところに、直近の実力診断テストでの、そのステップの正答状況が王冠の画像で表示されます。

 未実施もしくは2問とも不正解

 1問だけ正解

 2問とも正解

画面右側のステップ名表示のところにある星印は、そのステップで前回学習したドリルの正答数を表しています。

ドリル教材は、毎回必ず10問ずつ出題されます。1問正解するごとに星の半分に色が付くようになっています。（10問正解すると5つの星全てに色が付きます。）

例) 前回正答数が9問の場合



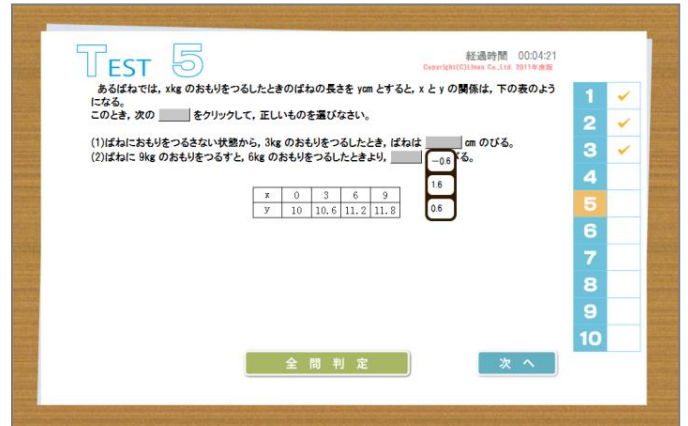
■実力診断テスト

実力診断テストでは、自分の得意分野・不得意分野を確認することができます。
 問題の選択肢を選び、**次へ** ボタンをクリックして進めてください。
 (英語は入力式の問題もあります。)
 右側の問題番号をクリックして別の問題へ移ることもできます。
 (一度選択肢を選んだ問題も、戻って再度選択肢を選び直すことが可能です。)

全ての問題を解き終わったら **全問判定** をクリックしてください。



選択肢を下から選ぶ形式の問題



問題文の穴埋めが複数ある形式の問題

「全問判定ボタン」をクリック後、
 実力診断テストの結果が表示されます。

右下の **解答・解説を見る** をクリックすると、
 解答・解説を見ることができます。

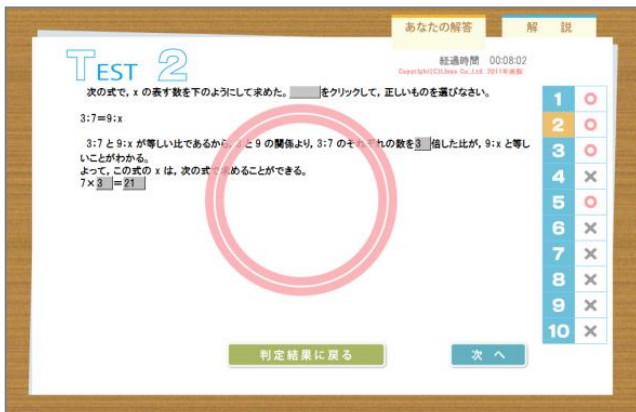
■ナビゲーション表示エリア

実力診断テストの結果を分析し、
 おすすめの教材のリンクが表示されます。
 リンクをクリックすると教材を表示します。

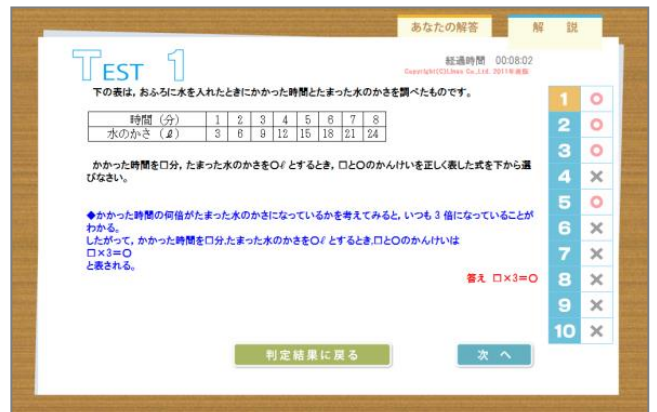


実力診断テスト結果画面

解答・解説を見る画面では、問題画面右上のタブ **あなたの解答** **解説** をクリックして切り替えることにより、自分の解答と問題の解説をそれぞれ確認することができます。



自分の解答



問題の解説

■ドリル学習

ドリル学習ではステップごとに的を絞った学習ができます。繰り返し学習して基礎学力を定着させるのに便利です。

問題はどのステップも毎回ランダムに10問ずつ出題されます。

選択肢を選び、**判定** ボタンをクリックすると○×で判定されます。

判定後は判定ボタンが **次へ** ボタンに変わりますので、クリックして次の問題に進みます。

ドリルは一問ずつ判定しながら学習を進めていきます。

問題がわからないときには、問題画面右上のタブ **問題** **ヒント** を切り替えてヒントを見ることができます。ヒントを見てから再び問題を解く画面に戻るには「問題」タブをクリックして問題を表示させてください。

○×判定後は、問題画面右上のタブ **あなたの解答** **解説** をクリックして切り替えることにより、自分の解答と問題の解説をそれぞれ確認することができます。

DRILL 1

経過時間 00:01:24
Copyright©Celine Co., Ltd. 2011年現在

下の表は、まわりの長さが20cmになるいろいろな長方形のたての長さの横の長さを調べたものです。

たての長さ (cm)	1	2	3	4	5	6	7	8	9
横の長さ (cm)	9	8	7	6	5	4	3	2	1

たての長さを□cm、横の長さを○cm とするとき、□と○のかんけいを正しく表した式を下から選びなさい。

□×9=○

□+8=○

□+○=10

この問題のポイント 判定

ドリル問題画面

DRILL 10

経過時間 00:01:48
Copyright©Celine Co., Ltd. 2011年現在

花をさかせる横物のなかまはどれか。

コケ横物

様子横物

シダ横物

実力診断テスト この問題のポイント 次のドリル

ドリル10問終了後


この問題のポイント をクリックすることにより、学習のポイント（解説教材）を表示させることができます。

10問全部解き終わった後は、**次のドリル** をクリックすると、正答率に応じて自動的におすすめの教材に進みます。

実力診断テスト をクリックすると、学習していたステップが含まれる分野の実力診断テストを行うことができます。

■ 学習のポイント（解説教材）

分野・ステップ選択画面から **学習のポイントを見る** をクリックするか、ドリル学習の画面から **この問題のポイント** をクリックすることにより、解説教材を表示できます。各ステップの解説がまとめられており、復習や要点確認にご利用いただけます。画面左の「解説教材一覧」から、教材を選んで表示してください。

英語の解説は  をクリックすると音声再生されます。
（再生途中で止めるには再度クリックします。）




解説教材一覧から教材を選ぶと、画面右側に表示されます。

■ 確認問題表示ボタン
確認問題を表示します。

解説教材画面

「確認問題」は、解説教材の学習内容が理解できたかどうかの確認ができます。

 の部分をクリックすると、隠されていたキーワードが表示されます。

英語の確認問題では、キーワードの並べ替え問題があります。選択肢ボタンをクリックして並べ替え、「答えを見る」ボタンで、確認しましょう。（「リセット」で元に戻ります。）

■ 解説教材表示ボタン
解説教材に戻ります。

確認問題画面

■ 学習履歴の確認

学習履歴確認画面では、実力診断テストの状況がレーダーチャートで確認できます。自分の得意分野・不得意分野を把握した上で学習に取り組みましょう。

画面上部のタブ **全体** **数学** **国語** **英語** **理科** **社会** をクリックして切り替えることにより、各教科ごとの学習履歴を確認することができます。

実力診断テストの結果に応じて、各教科・分野の「推奨ステップ」のリンクが表示されます。リンクをクリックすると、該当する教材の学習のポイント（解説教材）画面を表示します。

教科	最終実施日	得点	推奨分野 ステップ
国語	2012-02-20	534	熟語・慣用語・漢字・成語・ことわざ
数学	2012-02-13	196	図形・図案・数の応用・算数
理科	2012-01-11	437	生物
社会	2011-12-19	426	世界地理 歴史・日本の自然環境
英語	2011-11-18	540	be動詞・一般動詞

実力診断テスト結果（全体）

分野	最終実施日	得点	推奨ステップ
日本地理	2011-11-11	100	クリア!
世界地理	2011-12-19	60	世界と日本の自然環境
日本史	2011-11-11	40	日本の成り立ちと古代国家
世界史	2011-11-11	60	ヨーロッパとイスラム
政治・経済	2011-12-07	66	日本国憲法
国際・社会生活	2011-11-11	100	クリア!

実力診断テスト結果（各教科）

■ **ドリル実施状況表示ボタン**
ドリルの実施状況を表示します。

■ **推奨ステップのナビゲーション**
実力診断テストの結果に応じて、次に学習すべきおすすめのステップのリンクを表示します。直近の実力診断テスト結果が100点だった分野は「クリア!」と表示されます。

ドリル実施状況ボタンをクリックすると、ドリル学習の履歴を確認することができます。

教科	最終実施分野・ステップ	実施開始日	最終実施日	実施回数を	累積時間
国語	熟語・熟語の構成	2011-11-12	2011-12-16	30	00:13:48
数学	図形の計算・分数の足し算・引き算	2011-11-11	2011-11-11	20	00:08:25
理科	化学・物質・物質の状態変化	2011-11-12	2011-12-19	50	00:20:56
社会	日本地理:北海道・東北	2011-11-17	2011-12-12	20	00:03:25
英語	be動詞・一般動詞・疑問詞	2011-11-11	2011-11-27	50	00:22:58

ドリル実施状況（全体）

分野	ステップ	実施開始日	最終実施日	実施回数を	累積時間
数の表裏	数の表裏	2011-11-11	2011-11-11	10	00:04:25
数の表裏	時鐘、層の表裏	2011-11-11	2011-11-11	10	00:05:10
数の表裏	冠詞	2011-11-11	2011-11-11	10	00:02:07
be動詞・一般動詞	be動詞	2011-11-11	2011-11-11	10	00:04:00
be動詞・一般動詞	簡単な一般動詞	-	-	-	-
be動詞・一般動詞	疑問詞	2011-11-27	2011-11-27	10	00:07:16
be動詞・一般動詞	命令形	-	-	-	-
be動詞・一般動詞	形動詞と副詞	-	-	-	-
過去形・現在進行形	前置詞	-	-	-	-
過去形・現在進行形	接続詞	-	-	-	-
過去形・現在進行形	過去形	-	-	-	-
過去形・現在進行形	現在進行形	-	-	-	-
過去形・現在進行形	過去進行形	-	-	-	-
動詞	代名詞	-	-	-	-
動詞	英文パターン	-	-	-	-
動詞	動詞・動詞の働きをさす語句	-	-	-	-
動詞	接続詞 2	-	-	-	-
動詞	前置詞 2	-	-	-	-
比較・変身の表現・現在完了	動名詞・不定詞	-	-	-	-

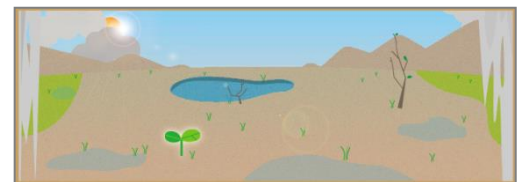
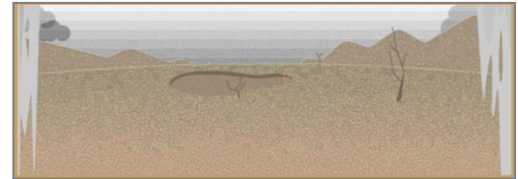
ドリル実施状況（教科別）

■ポイント獲得履歴の確認

ポイント履歴獲得画面では、これまでに獲得した「ポイント」が確認できます。

「ポイント」は、ログインしたときや、実力診断テストをクリアしたとき、ドリルで満点を取ったとき等に獲得できます。

獲得ポイントや、学習成績に応じて、画面上部に表示される、窓から見える景色が変化します。
(背景は獲得ポイントと連動。5本の植物の成長は、実力診断テスト成績と連動しています。)



5本の植物の種類は、季節により変わります。



ポイント獲得履歴(2012年06月分)

[全履歴に戻る](#)

日時	獲得条件	ポイント
2012/06/29 17:55:05	デイリーログインポイント	3
2012/06/28 17:54:51	デイリーログインポイント	3
2012/06/27 14:46:53	デイリーログインポイント	3
2012/06/25 10:37:39	デイリーログインポイント	3
2012/06/23 22:00:46	デイリーログインポイント	3
2012/06/22 08:46:51	デイリーログインポイント	3
2012/06/21 14:20:25	10日間連続ログインボーナス	10
2012/06/21 14:20:25	デイリーログインポイント	3
2012/06/20 08:56:20	デイリーログインポイント	3
2012/06/19 09:48:32	デイリーログインポイント	3
2012/06/18 17:47:07	ドリル学習満点ポイント	10

■主なポイント獲得条件

- ・デイリーログインポイント：1日に1回だけ、ログイン時に獲得できます。(3ポイント)
- ・マンスリーログインポイント：月に1回だけ、ログイン時に獲得できます。(10ポイント)
- ・ドリル学習満点ポイント：ドリルで満点をとると獲得できます。(10ポイント)
- ・実力診断テストクリアポイント：実力診断テストクリア時に獲得できます。(20ポイント)

※上記の他、各種ボーナスポイントがあります。